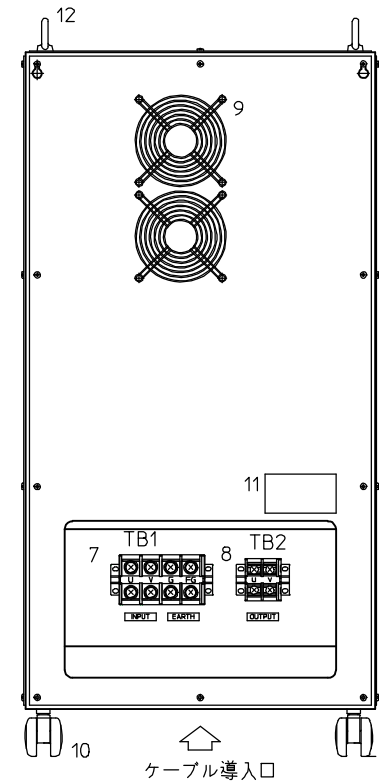
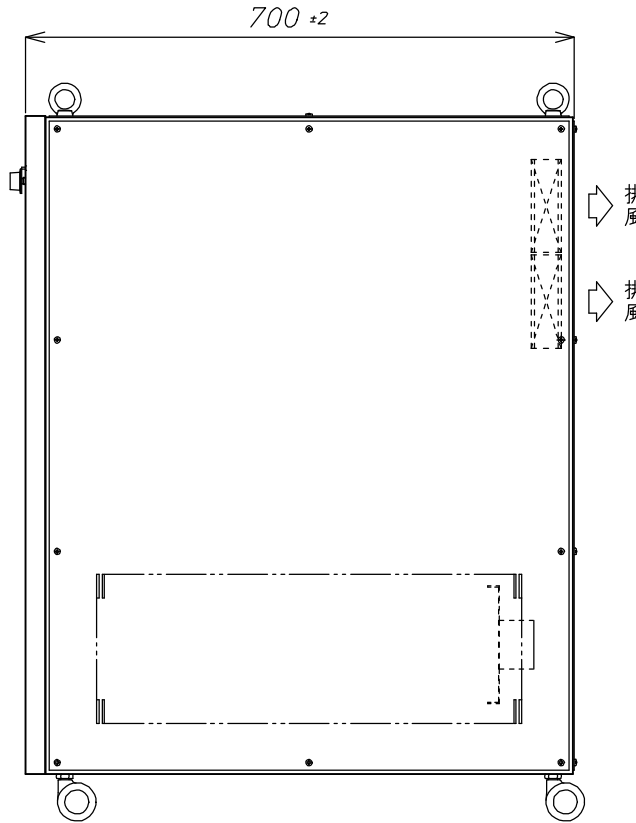
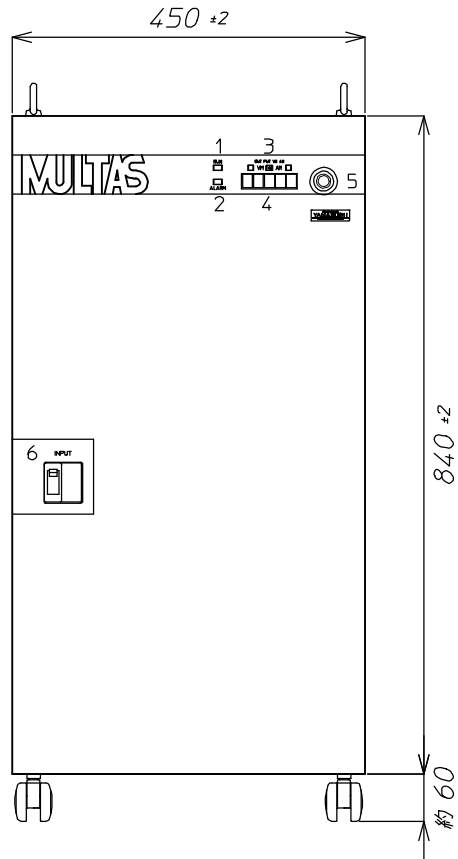


端子詳細図

4				5				6			
番号	記号	名称	備考	番号	記号	名称	備考	番号	記号	名称	備考
1	LED1	運転表示灯		7	TB1	入力・接地端子台					
2	LED2	警報表示灯		8	TB2	出力端子台					
3	SW1	出力電圧電流計切換器		9	FAN	ファン					
4	M	出力電圧電流計		10		キャスター					
5	VR1	出力電圧調整器		11	NP	定格銘板					
6	NFB1	入力開閉器		12		アイボルト					



質量 約300kg  
本装置には底板は付いておりません。

△				材料	Material		処理	Disposal		備考		Note	
△				検図	設計	製図	写図	単位	m / m	個数	数 / 台	名称	MTS-15H
△								3角画法	3rd Angle	尺度	／	図番	参考図
△	番号	年月日	訂正記事	担当				Projection	Scale	／	Dwg.No.		