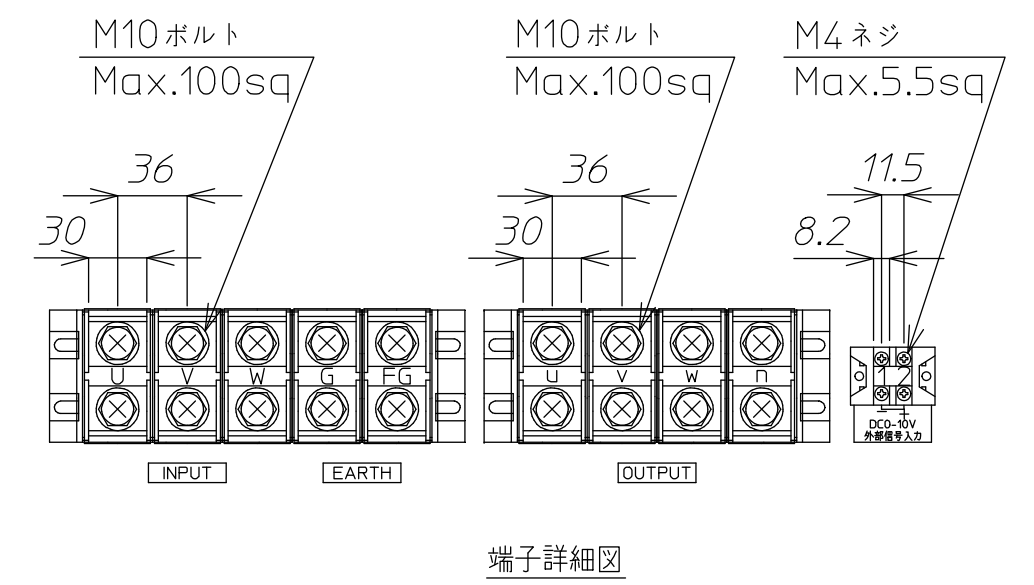
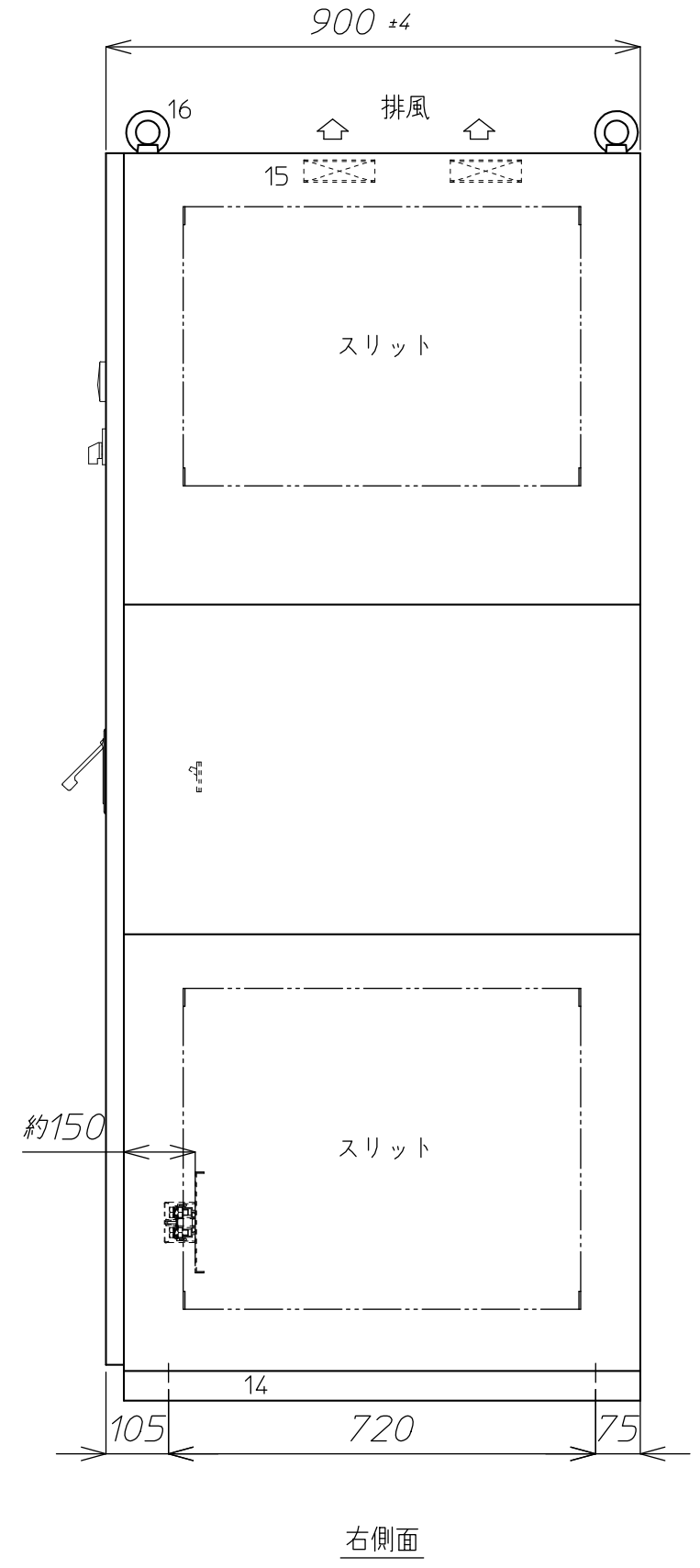
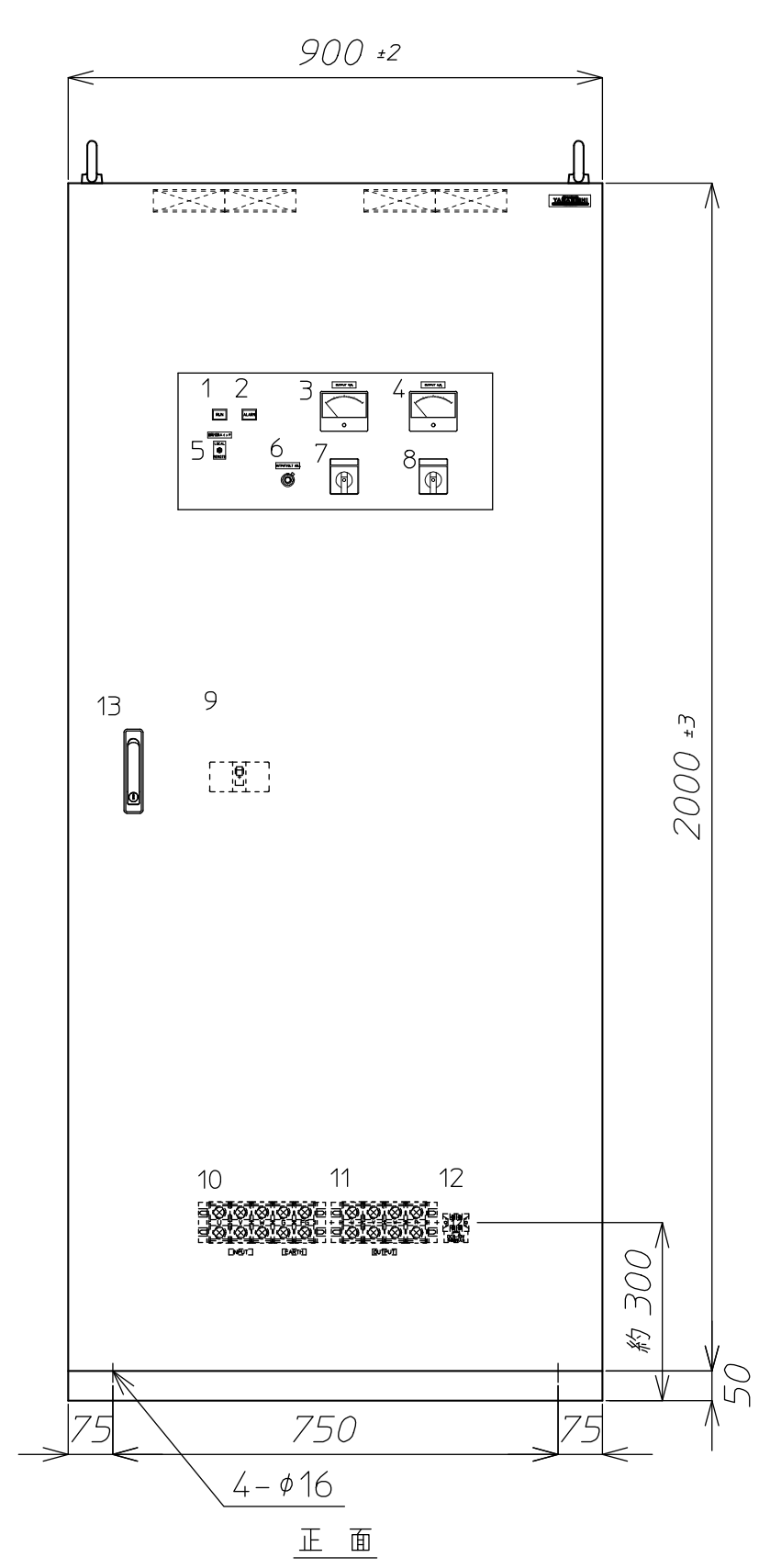


番号	記号	名称	備考
1	LED1	運転表示灯	
2	LED2	警報表示灯	
3	V	出力電圧計	
4	A	出力電流計	
5	SW1	運転切換スイッチ	REMOTE/LOCAL
6	VR1	出力電圧調整器	
7	VCS	電圧計切換器	
8	ACS	電流計切換器	
9	52R	入力開閉器	3P 250AF/200AT
10	TB1	入力・接地端子台	
11	TB2	出力端子台	
12	TB3	外部信号端子台	
13		ハンドル	
14		ベース	
15	FAN	ファン	
16		アイボルト	



質量 約950kg  
 本装置には底板は付いていません。  
 メンテナンススペースとして、正面1000mm、両側面600mm  
 背面600mm以上壁等より空けて設置下さい。

△	番号	年月日	訂正記事	担当	材料			処理		備考		名称	Dwg.No.
					検図	設計	製図	写図	塗装	Note	個数		
								Unit	m / m	Article	台	MTS-50SR	外形図
								3rd Angle Projection	Scale	参考			