

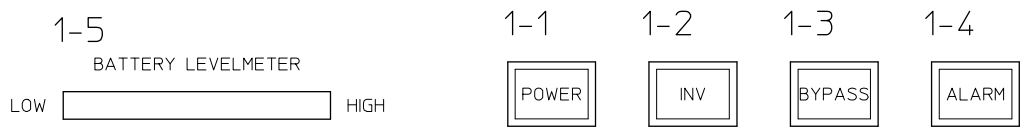
A

A

番号	記号	名称	表示	備考
1-1	PL1	受電表示灯	[POWER]	黄
1-2	PL2	INV表示灯	[INV]	緑
1-3	PL3	直送表示灯	[BYPASS]	緑
1-4	PL8	警報表示灯	[ALARM]	赤
1-5	PC-6	バッテリーレベルメーター		
2-1	SW1	送電セレクトスイッチ	[INV]/[直送]	
2-2	SW2/PL4	手動/自動切換スイッチ兼手動表示灯	[自動]/[手動]	赤
2-3	SW3/PL7	インバータ運転スイッチ兼停止表示灯	[運転]/[停止]	赤
2-4	SW4	ブザースイッチ	[ON]/[OFF]	
2-5	PL5	インバータ商用表示灯	[商用]	緑
2-6	PL6	インバータ自走表示灯	[自走]	緑
2-7		異常表示灯		赤
2-8	VM1	出力電圧計	[出力電圧計]	
2-10	AM1	出力電流計	[出力電流計]	

B

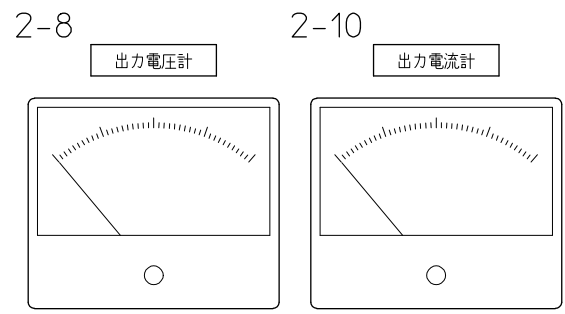
B



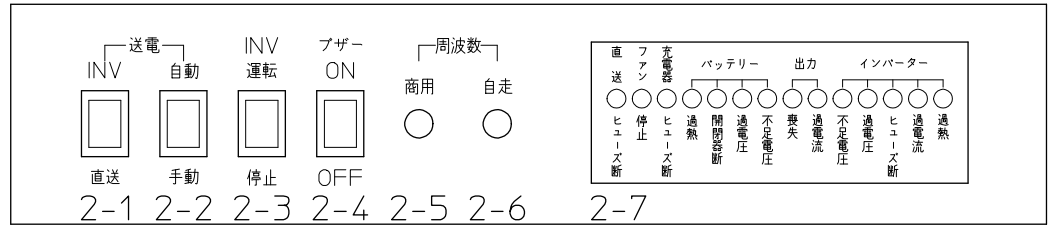
表示パネル部

C

C



内部操作パネル部



△					材料	処理
△					Material	Disposal
△					備考	
番号	年月日	訂正記事			担当	Note
検図	設計	製図	写図	単位	個数	名称
				m/m	数/台	SFT-KHA, KHW A 共通
				UNIT	Article	パネル詳細図B
				3角画法 3rd Angle Projection	尺度	図番
				Scale	／	参考図
						Dwg. No