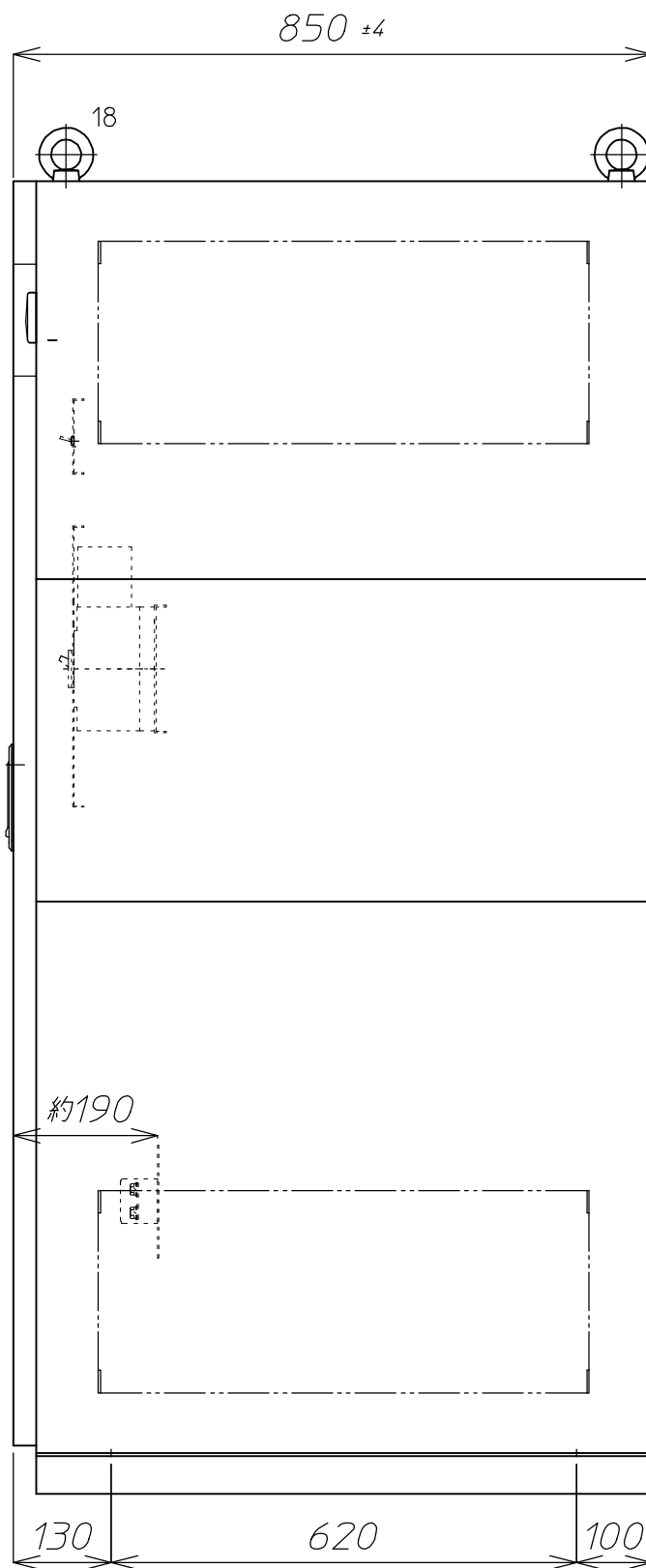
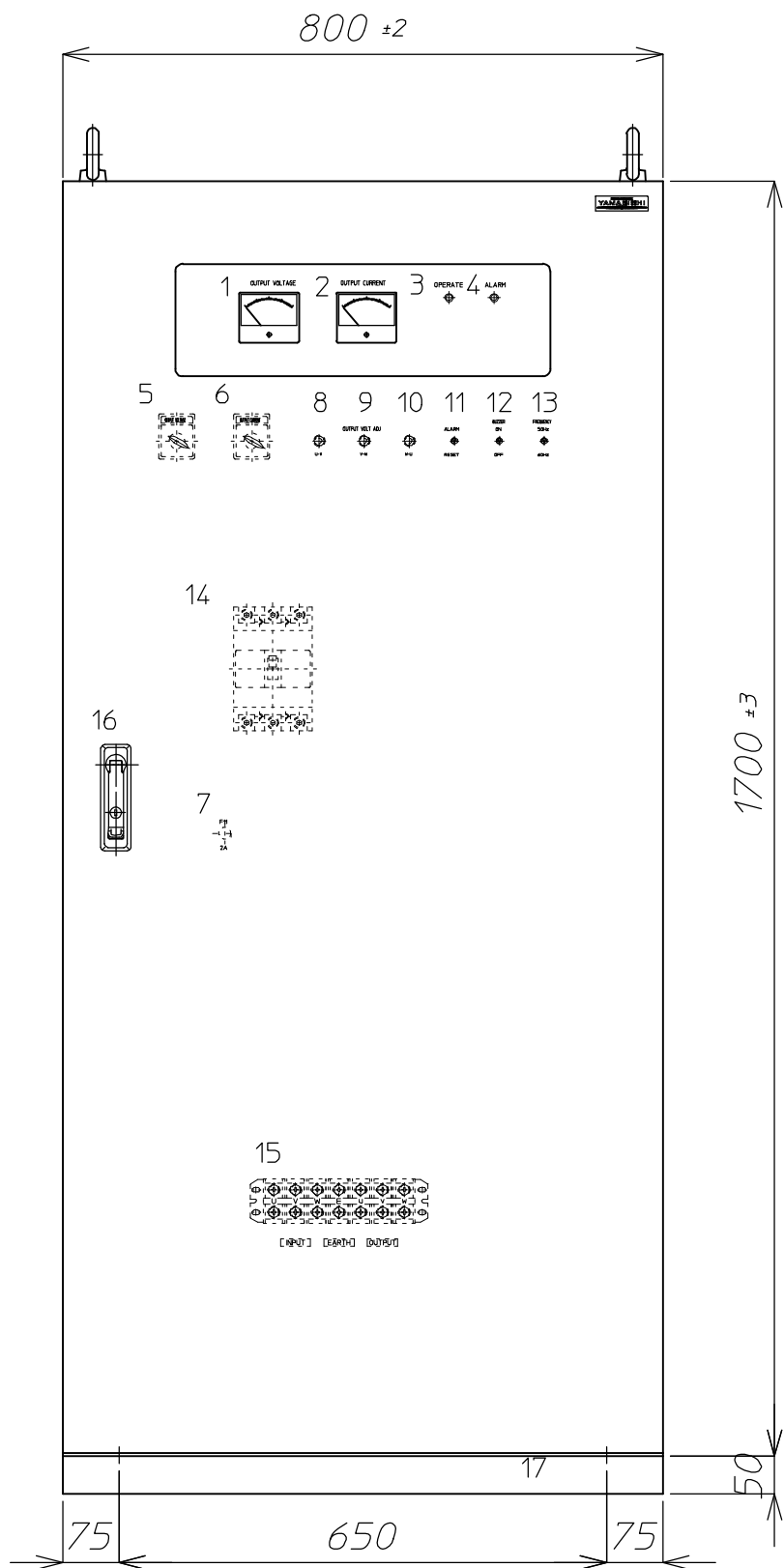


A

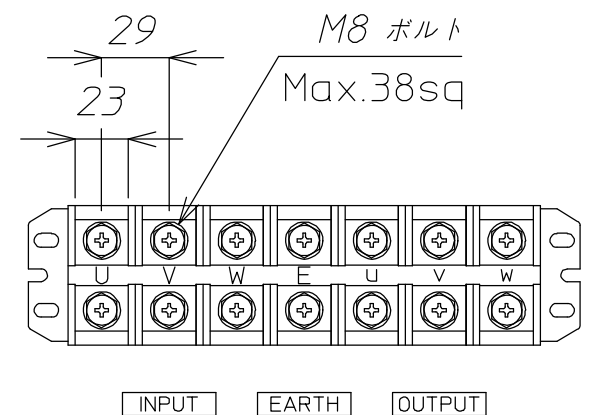
B

C

D



番号	記号	名称	備考
1	VM	出力電圧計	
2	AM	出力電流計	
3	GL	動作表示灯	
4	RL	警報表示灯	A
5	VCS	出力電圧計切換器	
6	ACS	出力電流計切換器	
7	F11	ヒューズ	
8	VR1	出力電圧調整器	
9	VR2	出力電圧調整器	
10	VR3	出力電圧調整器	
11	3R	警報リセットスイッチ	
12	S2	ブザー停止スイッチ	
13	S1	周波数切換器	B
14	52R	入力開閉器	
15		平面ハンドル	
16	TB1	入力・接地端子	
17	TB2	出力端子	
		チャンネルベース	
		アイボルト	



端子配置図

質量 約850kg
本装置には底板は付いておりません。

△				材料 Material	処理 Disposal	備考 Note
△				検図	設計	製図
△				写図	単位	m / m
△					個数	数 / 台
△					名称	名称
△					図番	図番
番号	年月日	訂正記事	担当			