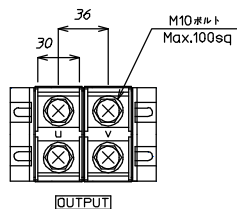


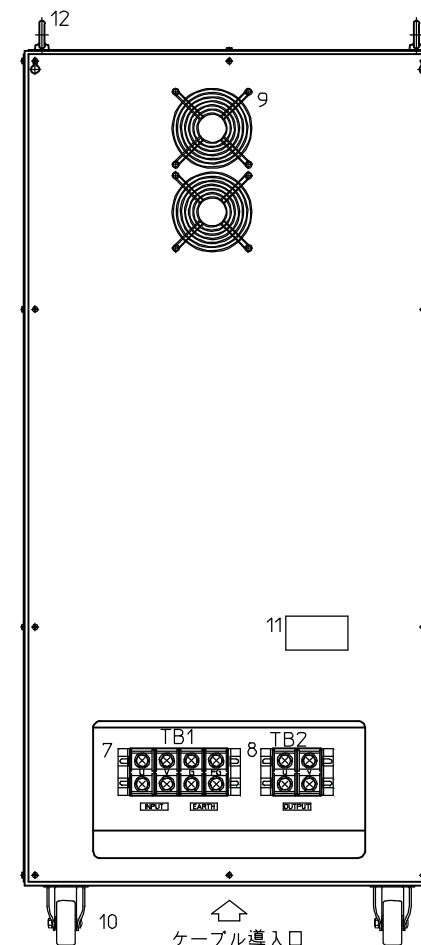
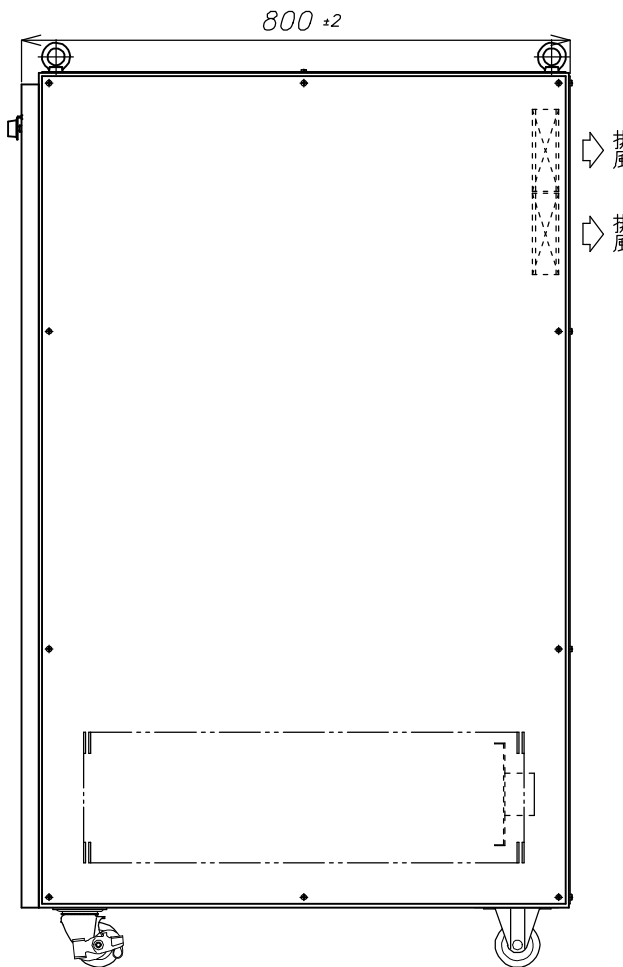
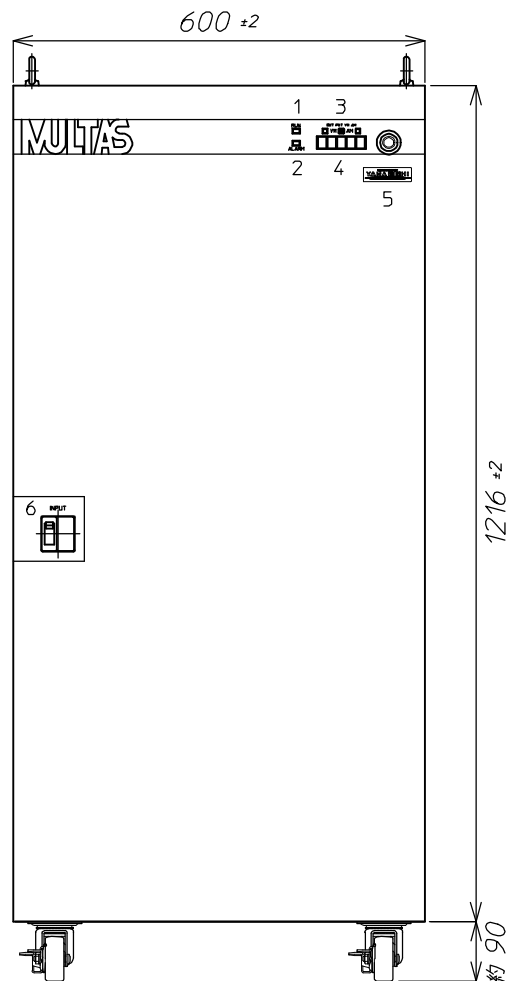
7 TB1



8 TB2

端子詳細図

4				5				6			
番号	記号	名称	備考	番号	記号	名称	備考	番号	記号	名称	備考
1	LED1	運転表示灯		7	TB1	入力・接地端子台					
2	LED2	警報表示灯		8	TB2	出力端子台					
3	SW1	出力電圧電流計切換器		9	FAN	ファン					
4	M	出力電圧電流計		10		キャスター					
5	VR1	出力電圧調整器		11	NP	定格銘板					
6	NFB1	入力開閉器		12		アイボルト					



質量 約350kg
本装置には底板は付いておりません。

材料 Material			処理 Disposal		備考 Note	
検図	設計	製図	写図	単位 Unit	個数 Article	名称 Title
				m / m	数 / 台	MTS-30H 外形図
番号	年月日	訂正記事	担当	3角画法 3rd Angle Projection	尺度 Scale	図番 Dwg.No.

参考図