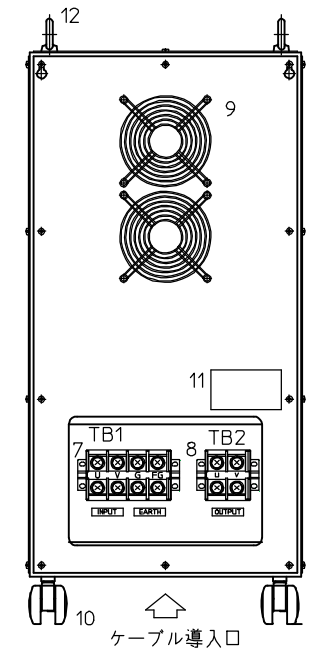
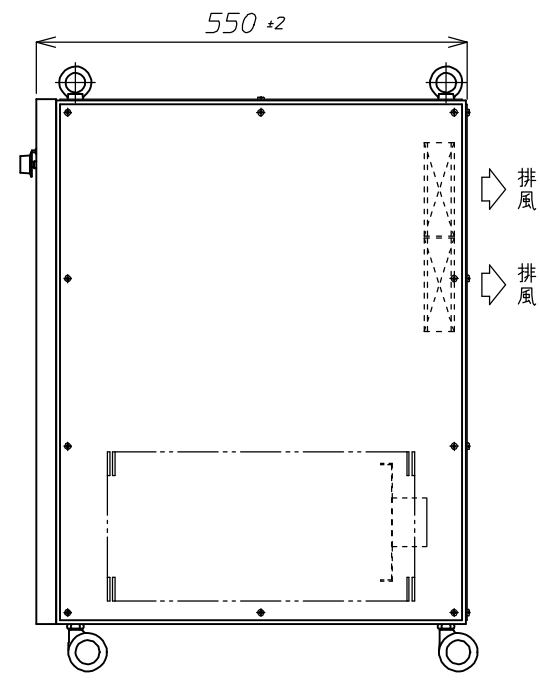
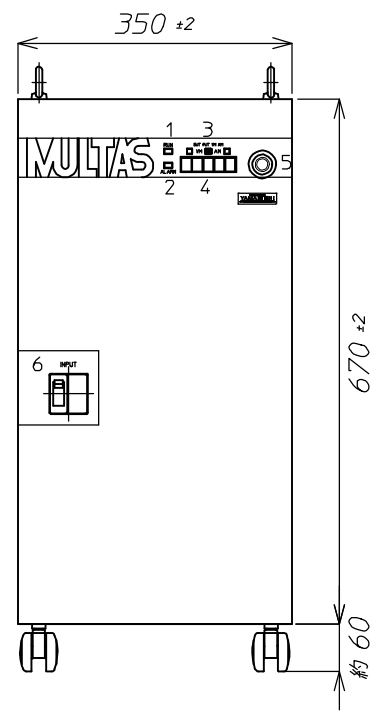


端子詳細図

4				5				6			
番号	記号	名称	備考	番号	記号	名称	備考	番号	記号	名称	備考
1	LED1	運転表示灯		7	TB1	入力・接地端子台					
2	LED2	警報表示灯		8	TB2	出力端子台					
3	SW1	出力電圧電流計切換器		9	FAN	ファン					
4	M	出力電圧電流計		10		キャスター					
5	VR1	出力電圧調整器		11	NP	定格銘板					
6	NFB1	入力開閉器		12		アイボルト					



質量 約200kg  
本装置には底板は付いておりません。

△	材料 Material	検図			設計		製図		処理 Disposal		備考 Note	
		番号	年月日	訂正記事	担当	単位 Unit	m / m	個数 Article	数 / 台	名称 Title	MTS-7.5H 外形図	
△	3角画法 3rd Angle Projection	番号	年月日	訂正記事	担当	尺度 Scale	図番 Dwg.No.	参考図				