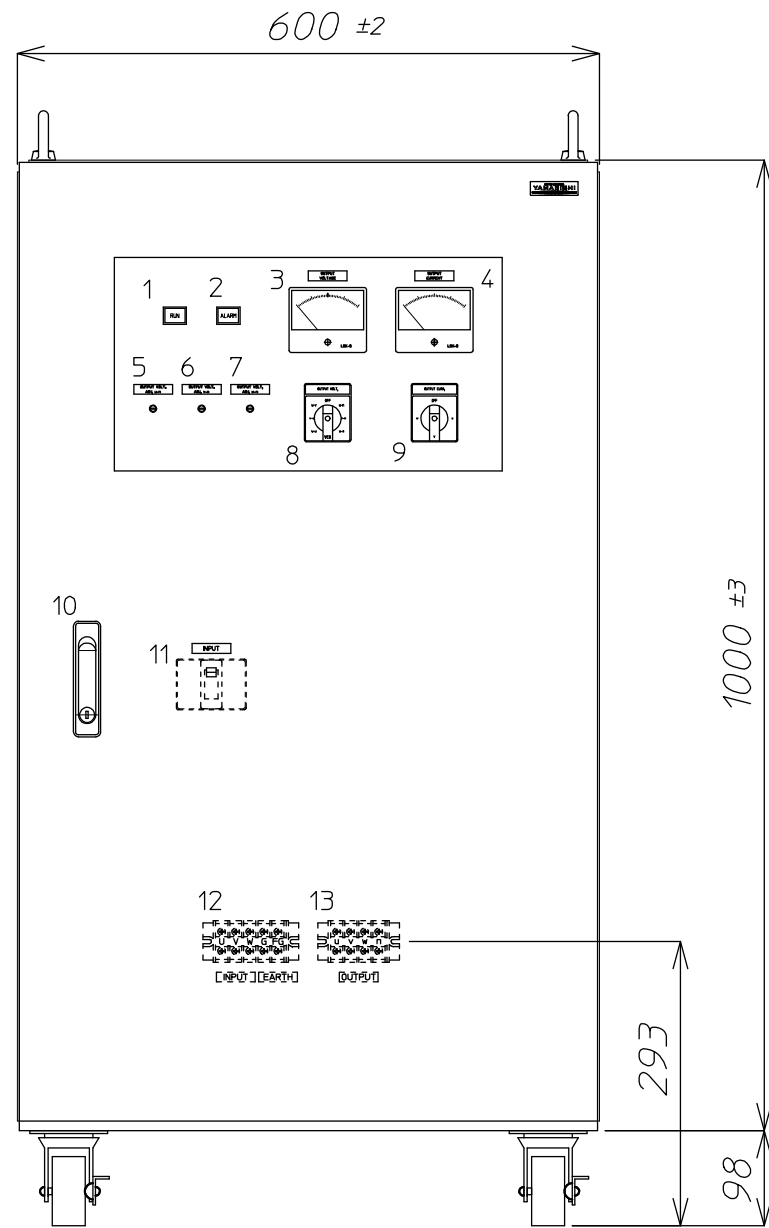
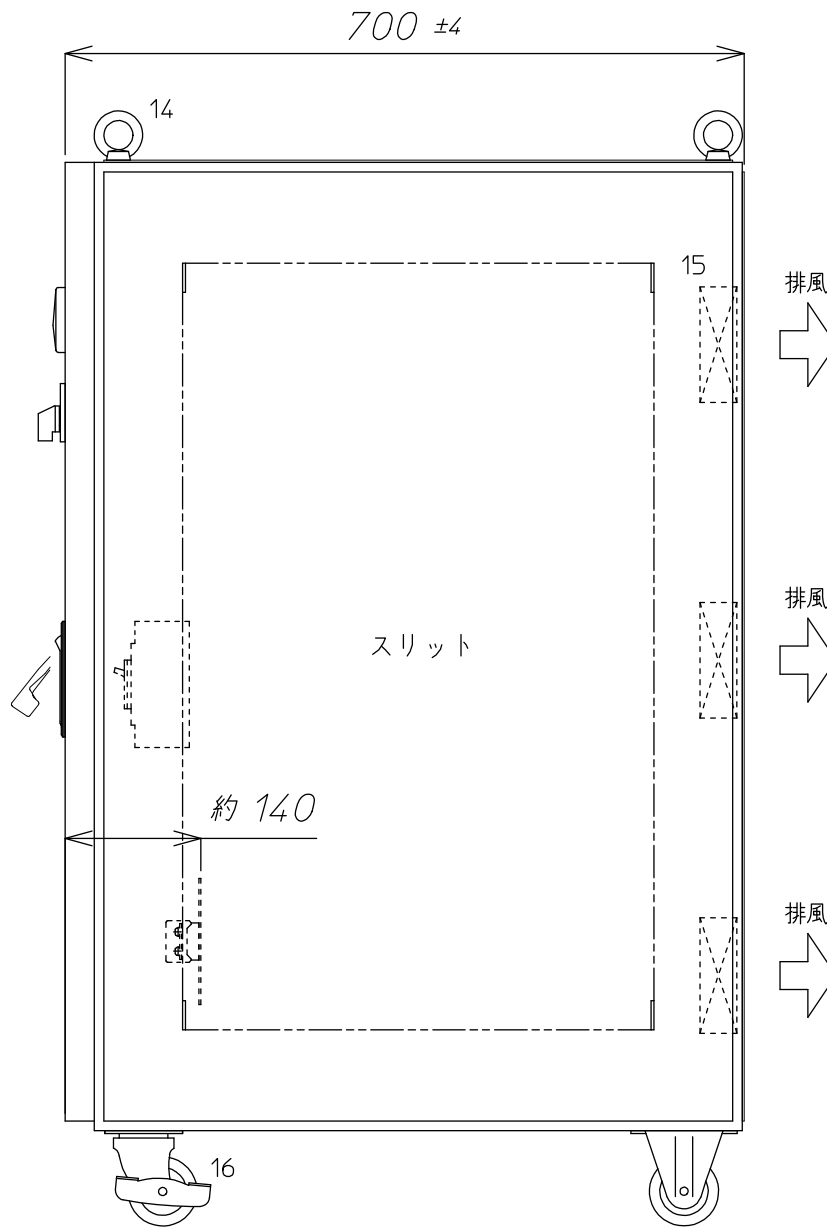


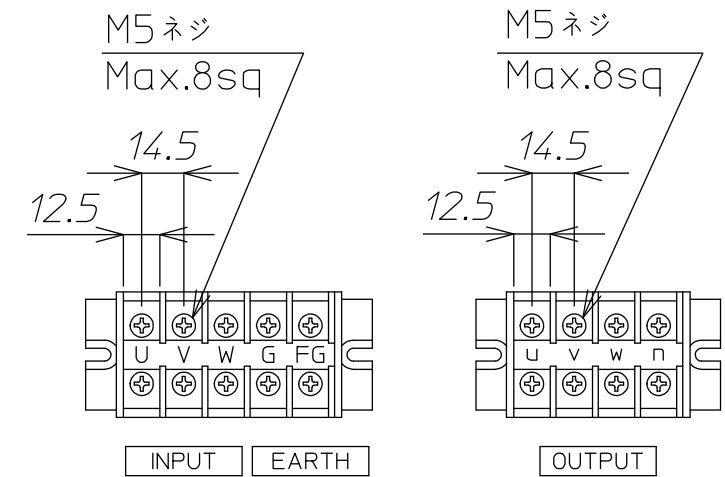
番号	記号	名称	備考
1	LED1	運転表示灯	RUN
2	LED2	警報表示灯	ALARM
3	VM	出力電圧計	OUTPUT VOLTAGE
4	AM	出力電流計	OUTPUT CURRENT
5	VR1	出力電圧調整器	OUTPUT VOLT. ADJ. u-n
6	VR2	出力電圧調整器	OUTPUT VOLT. ADJ. v-n
7	VR3	出力電圧調整器	OUTPUT VOLT. ADJ. w-n
8	VCS	電圧計切換器	
9	ACS	電流計切換器	
10		ハンドル	
11	52R	入力開閉器	50AF/30AT
12	TB1	入力端子台	
13	TB2	出力端子台	
14		アイボルト	
15	FAN	ファン	
16		キャスター	



正面



右側面



端子詳細図

質量 約200kg
本装置には底板は付いておりません。

△				材料 Material	処理 Disposal	備考 Note
△				検図	設計	製図
△				写図	単位 Unit	個数 Article
△					m / m	数 / 台
△					3角画法 3rd Angle Projection	尺度 Scale
番号	年月日	訂正記事	担当			名称 Title
						MTS-7.5S 外形図
						図番 Dwg.No.
						参考図