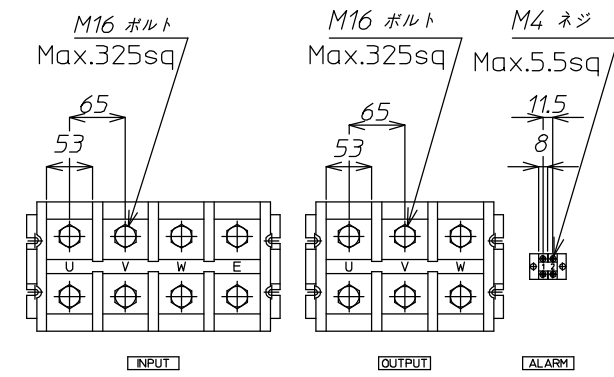
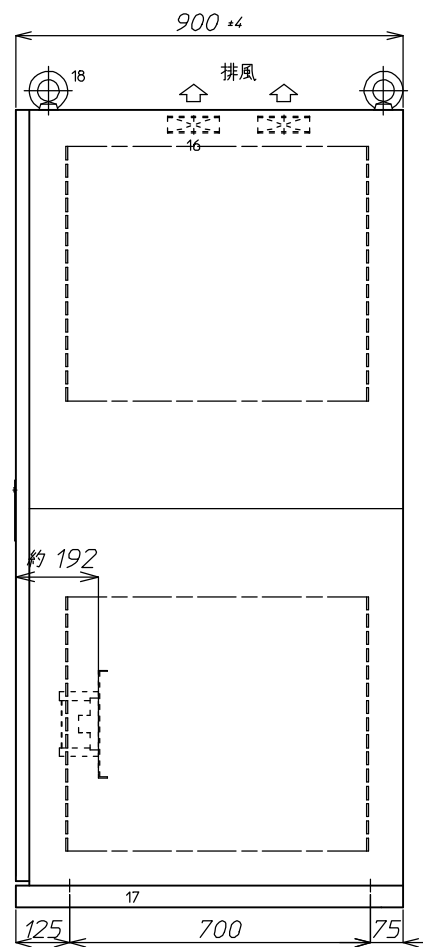
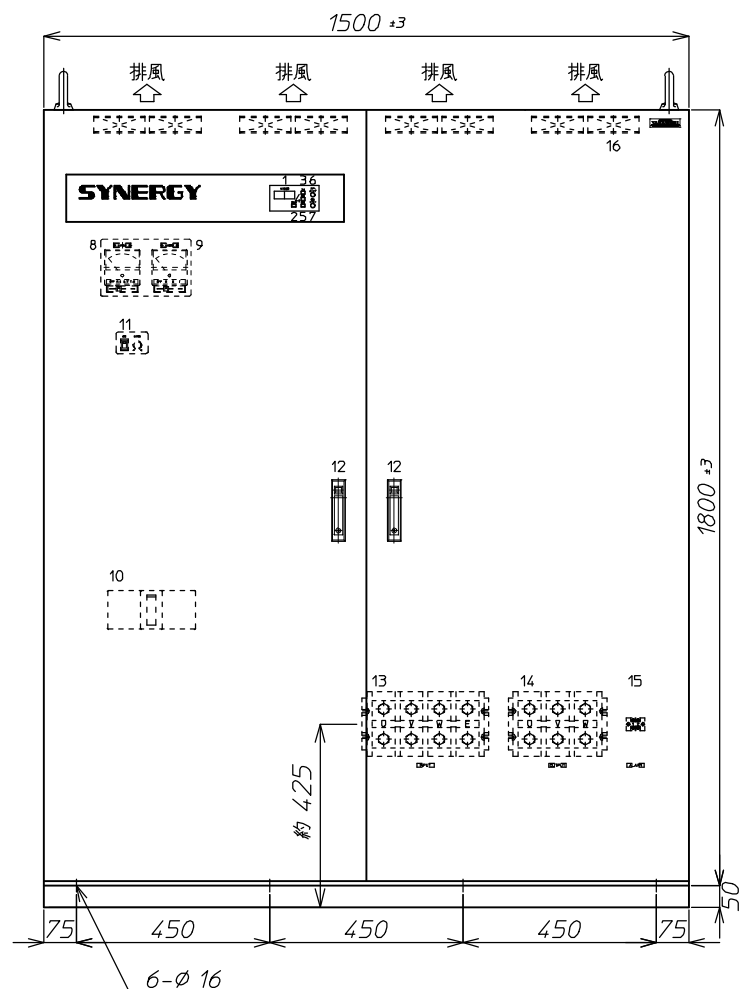


番号	記号	名称	備考
1	F	出力周波数計	
2	LED1	過負荷表示灯	
3	LED2	入力表示灯	
4	LED3	運転表示灯	
5	LED4	警報表示灯	
6	PB1	フザー停止スイッチ	
7	PB2	警報リセットスイッチ	
8	V	出力電圧計	扉内
9	A	出力電流計	扉内
10	NFB1	入力開閉器	扉内
11	PC-5	操作部パネル	扉内
12		扉用ハンドル	
13	TB1	入力端子台	扉内
14	TB2	出力端子台	扉内
15	TB3	警報端子台	扉内
16	FAN	ファン	
17		ベース	
18		アイボルト	



端子台詳細

質量 約1600kg
本装置には底板は付いておりません。

番号	年月日	訂正記事	担当	材料 Material	処理 Disposal	備考 Note
				検図 設計 製図	写図	個数 Article 数/台 名称 Title SYN-150SH/HF 外形図
					3角画法 3rd Angle Projection	尺度 Scale 図番 Dwg.No. 参考図