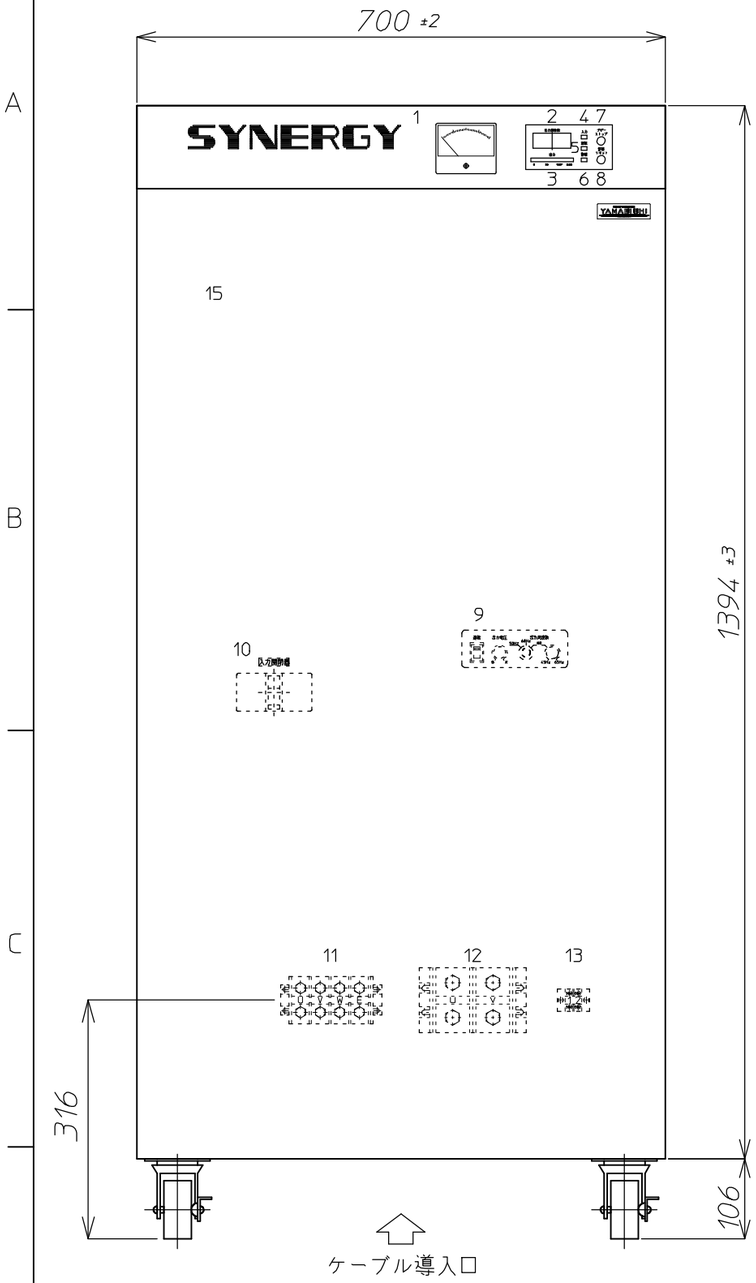

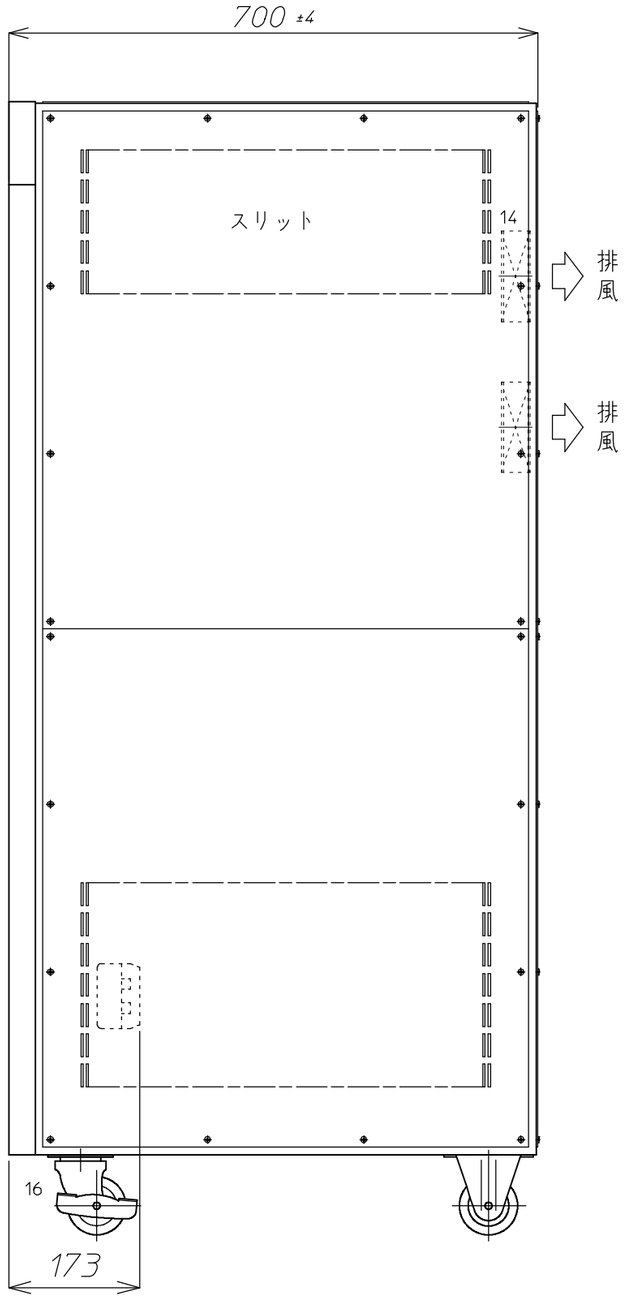

番号	記号	名称	備考
1	VM	出力電圧計	
2	F	出力周波数計	
3		レベルメーター	
4	PL1	入力表示灯	
5	PL2	運転表示灯	
6	PL3	警報表示灯	
7	PB1	ブザー停止スイッチ	
8	PB2	警報リセットスイッチ	
9	PC-9	操作部パネル	扉内
10	NFB1	入力開閉器	扉内
11	TB1	入力端子台	扉内
12	TB2	出力端子台	扉内
13	TB3	警報端子台	扉内
14	FAN	ファン	
15		扉	
16		キャスター	

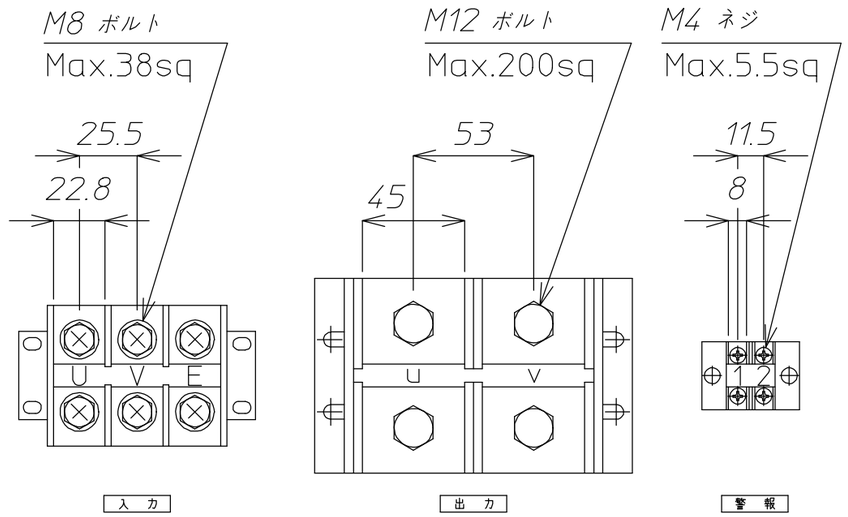

端子台詳細

質量　約400kg

本装置には底板は付いておりません。

番号	年月日	訂正記事	担当
5			
4			
3			
2			
1			

材料 Material　処理 Disposal　備考 Note

検図　設計　製図　写図

単位 Unit m/m　個数 Article 数/台　名称 Title SYN-30KHR 外形図

3角画法 3rd Angle Projection　尺度 Scale /　図番 Dwg.No. 参考図

株式会社 YAMABISHI
YAMABISHI Corporation