

A

B

C

D

2

3

4

5

6

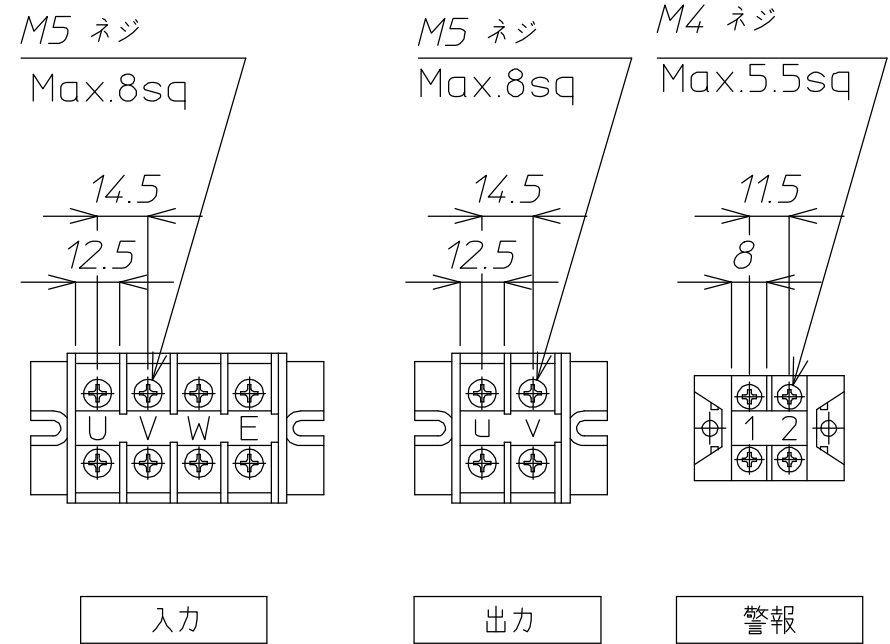
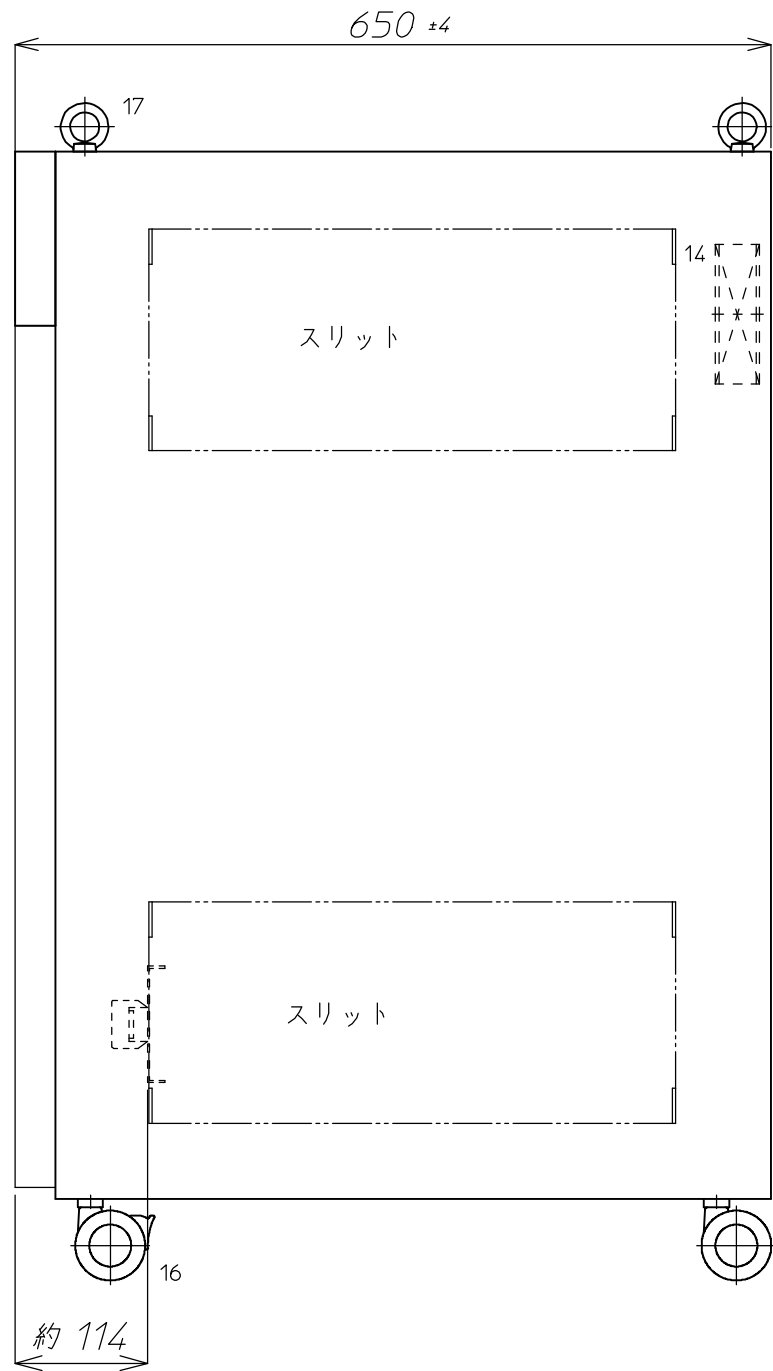
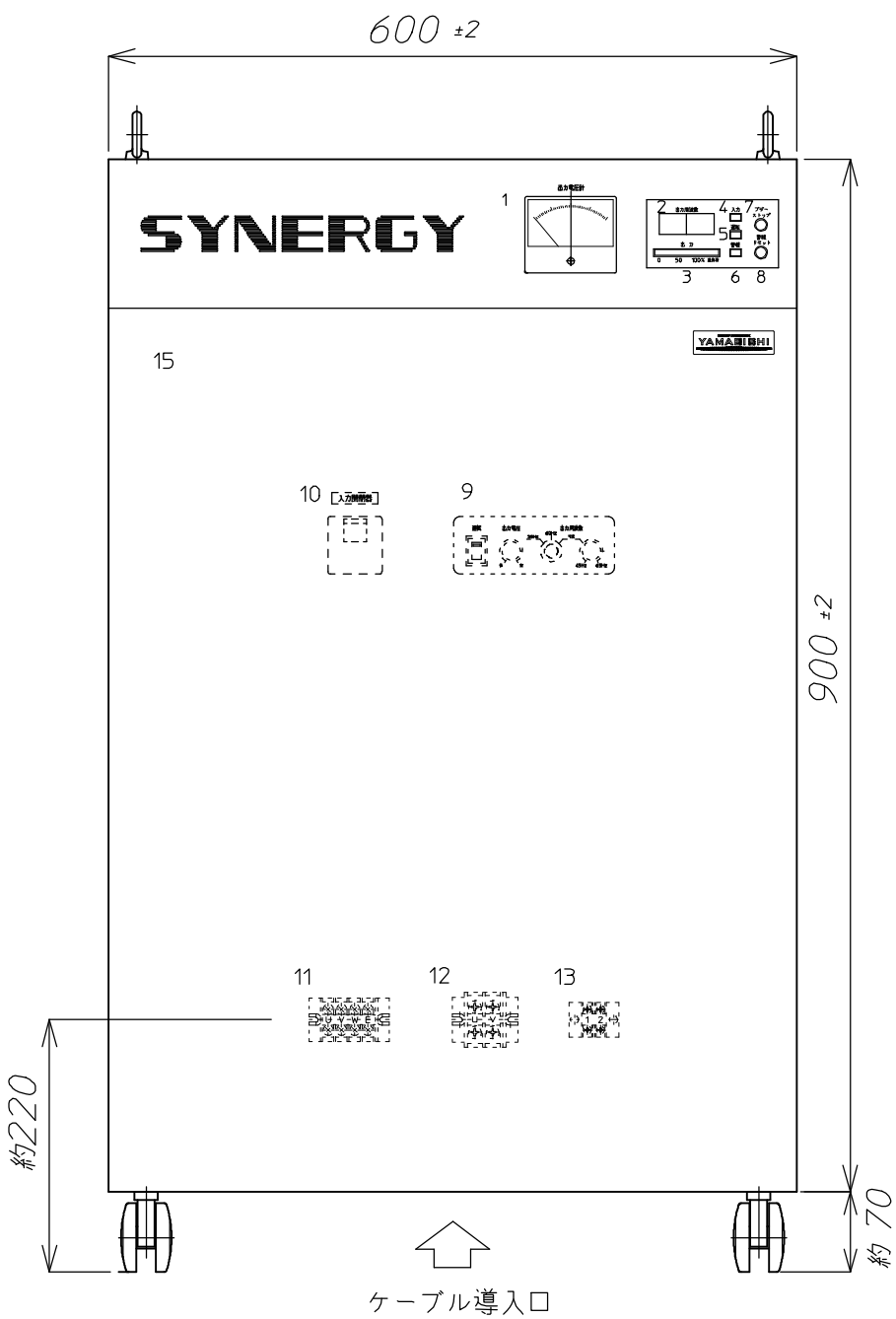
番号	記号	名称	備考
1	VM	出力電圧計	
2	F	出力周波数計	
3		レベルメーター	
4	PL1	入力表示灯	A
5	PL2	運転表示灯	
6	PL3	警報表示灯	
7	PB1	プザー停止スイッチ	
8	PB2	警報リセットスイッチ	
9	PC-8	操作部パネル	扉内
10	NFB1	入力開閉器	扉内
11	TB1	入出端子台	扉内
12	TB2	出力端子台	扉内
13	TB3	警報端子台	扉内
14	FAN	ファン	
15		扉	
16		キャスター	
17		吊りボルト	

A

B

C

D



端子台詳細

質量 約 170kg  
本装置には底板は付いておりません。

△				材料	処理	備考		
△				Material	Disposal	Note		
△				検図	設計	製図	写図	単位
△								m / m
△								個数
△								数 / 台
△								名称
△								SYN-3KH/M
△								外形図
△								図番
△								参考図
番号	年月日	訂正記事	担当					尺度
								Scale
								3角画法 3rd Angle Projection
								Dwg.No.