番号	記号	名　称	表　示	備　考
1		表示パネル部		TI-085280S
2		内部操作パネル部		
3-1	VS1	出力電圧計	[OUTPUT VOLTAGE]	300V F.S
3-2	AS1	出力電流計	[OUTPUT CURRENT]	30A F.S
4	NFB1	入力開閉器	[INPUT]	3P 50AF/40AT
5	F1	制御ヒューズ	[F1(3A)]	
6	TB1	入力端子台	[INPUT][EARTH]	
7	TB2	出力端子台	[OUTPUT]	
8	TB3	外部信号用端子台	[ALARM]	
9		アイボルト		
10		扉		
11	FAN	ファン		
12		キャスター		
13	NP	定格銘板		

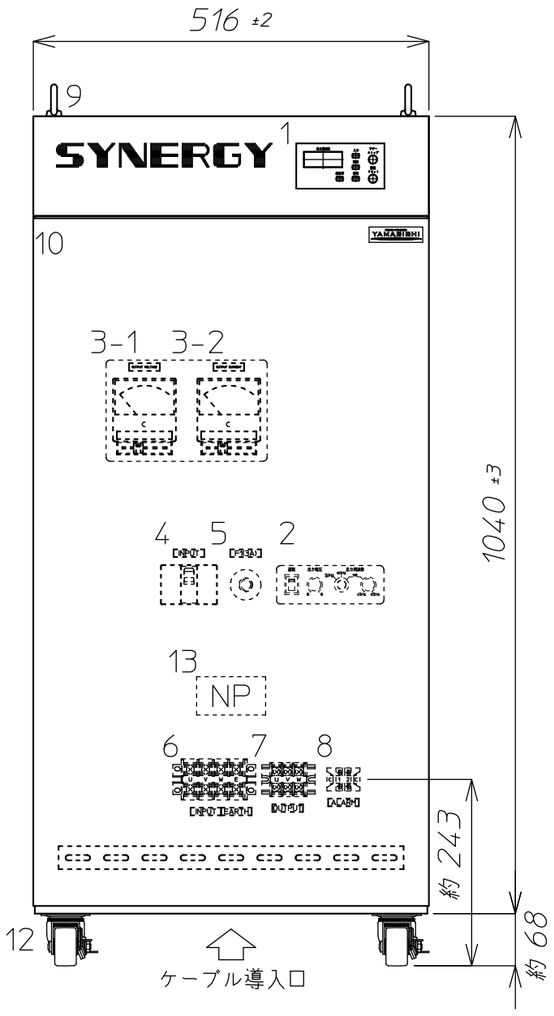

正面

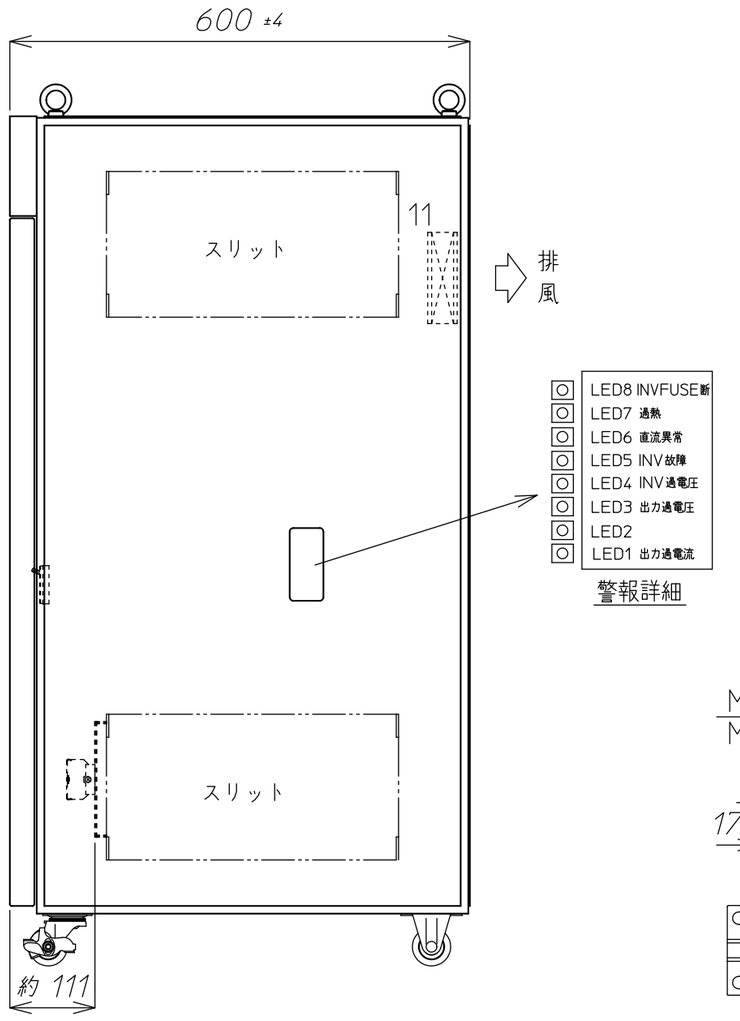

右側面

警報詳細

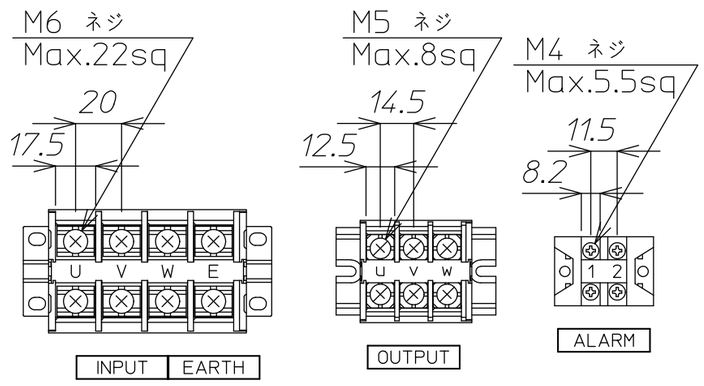

端子詳細図

質量　約200kg

本装置には底板は付いておりません。

番号	年月日	訂　正　記　事	担当
5			
4			
3			
2			
1			

材料 Material	処理 Disposal	備　考 Note

検図	設計	製図	写図
藤本	藤原	藤原	
'17.12.21	'17.12.21	'17.12.21	

単位 Unit m/m　個数 Article 数/台　名称 Title SYN-10SHR 外形図

3角画法 3rd Angle Projection　尺度 Scale /　図番 Dwg.No. TI-104307M

株式会社 YAMABISHI
YAMABISHI Corporation