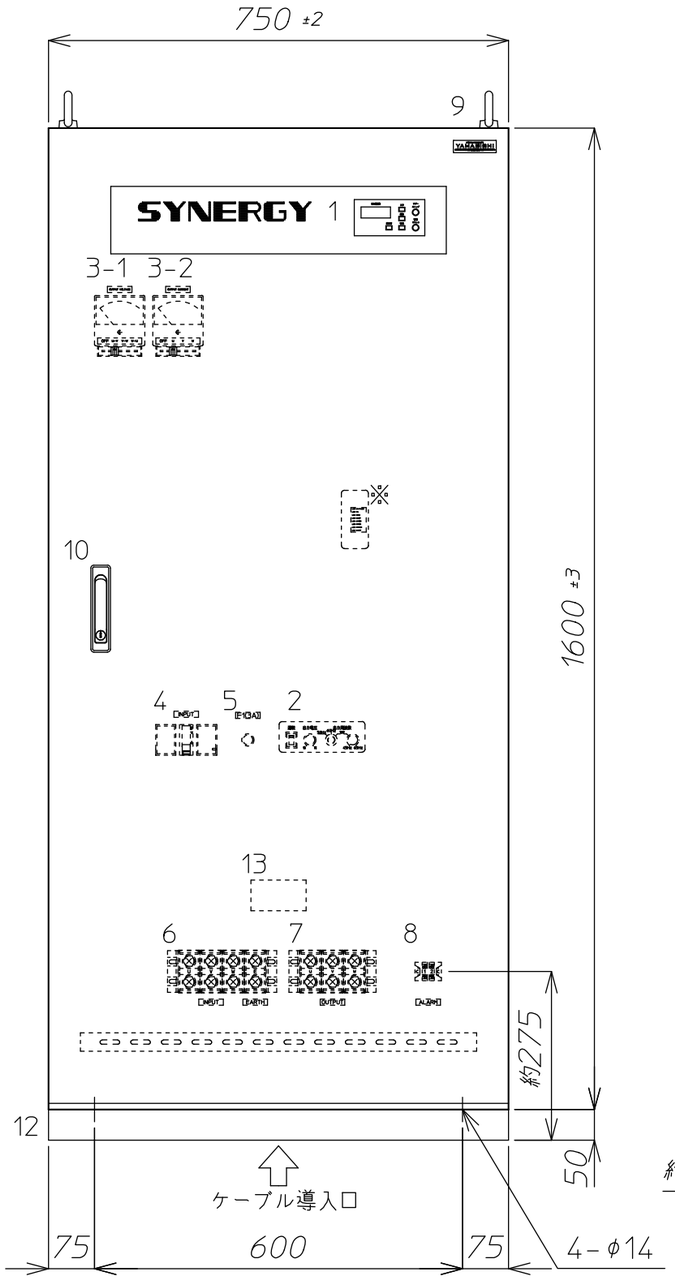

正 面

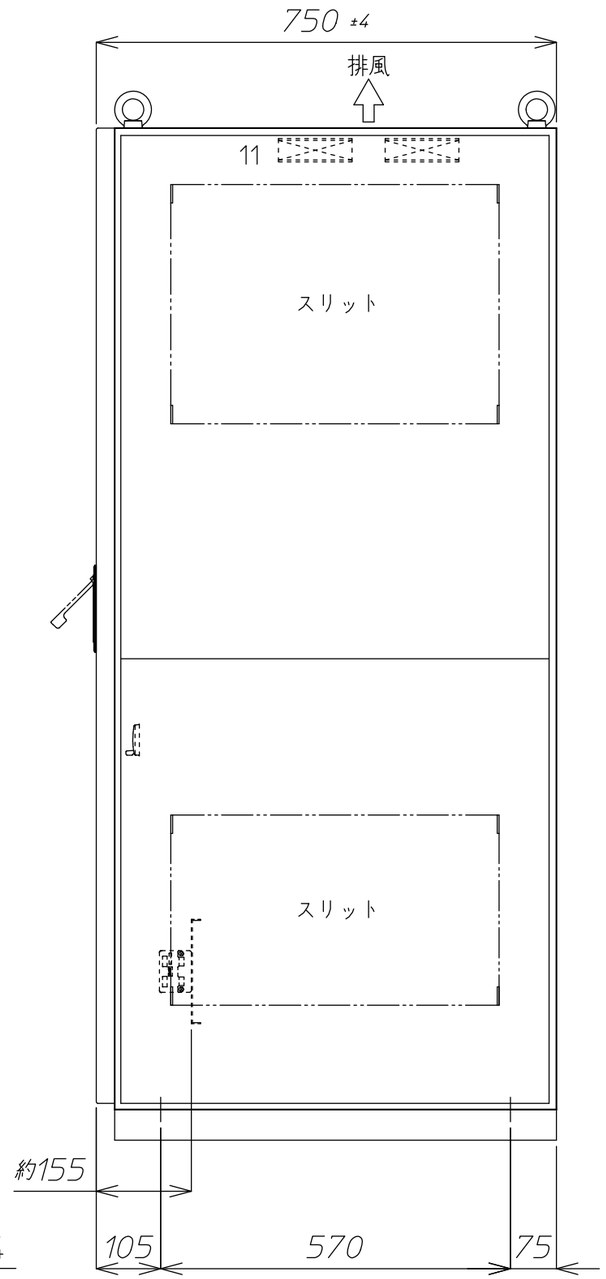

右側面

LED8 INV FUSE断
LED7 過熱
LED6 直流異常
LED5 INV故障
LED4 INV過電圧
LED3 出力過電圧
LED2
LED1 出力過電流

※ 警報表示詳細図

番号	記 号	名 称	表 示	備 考
1		表示パネル部		TI-085280S
2		内部操作パネル部		
3-1	VM1	出力電圧計	[OUTPUT VOLTAGE]	300V F.S.
3-2	AM1	出力電流計	[OUTPUT CURRENT]	150A F.S.
4	NFB1	入力開閉器	[INPUT]	3P 250AF/200AT
5	F1	制御ヒューズ	[F1(3A)]	
6	TB1	入力端子台	[INPUT][EARTH]	
7	TB2	出力端子台	[OUTPUT]	
8	TB3	外部信号	[ALARM]	
9		アイボルト		
10		ハンドル		
11	FAN	ファン		
12		ベース		TI-106610S
13	NP	定格銘板		

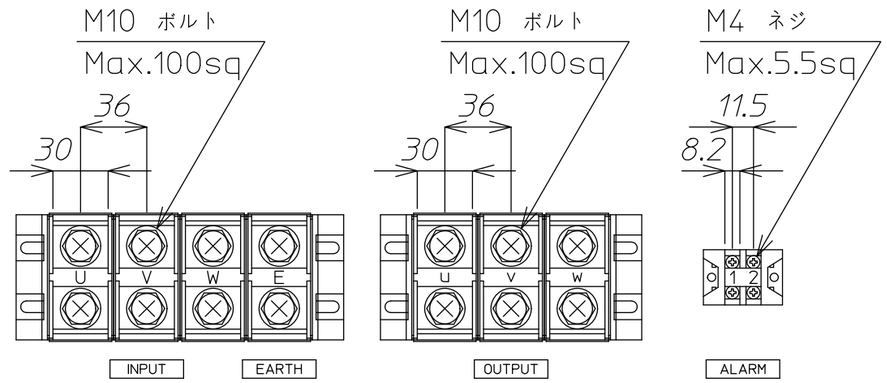

端子詳細図

質量 約560kg
本装置には底板はついておりません。
メンテナンススペースとして、正面1000mm、
両側面600mm以上、背面600mm以上あけて設置ください。

番号	年月日	訂 正 記 事	担当
5			
4			
3			
2			
1			

材料 Material	処理 Disposal	備 考 Note
検図 藤本 '18.12.19	設計 吉田 '18.12.19	製図 吉田 '18.12.19
写図	単位 Unit m/m	個数 Article 数/台
3角画法 3rd Angle Projection	尺度 Scale /	

名 称 Title: SYN-50SHR 外形図
図 番 Dwg.No.: TI-106609M

株式会社 YAMABISHI
YAMABISHI Corporation