番号	記号	名　　称	備考	番号	記号	名　　称	備考
1		操作パネル		6	TB2	出力端子台	
2	NFB	電源開閉器		7	TB3	センシング端子台	
3	NP	定格銘板		8	J1	外部信号コネクタ	
4	SW1	入力周波数切換スイッチ		9		キャスター	
5	TB1	入力端子台		10		アイボルト	

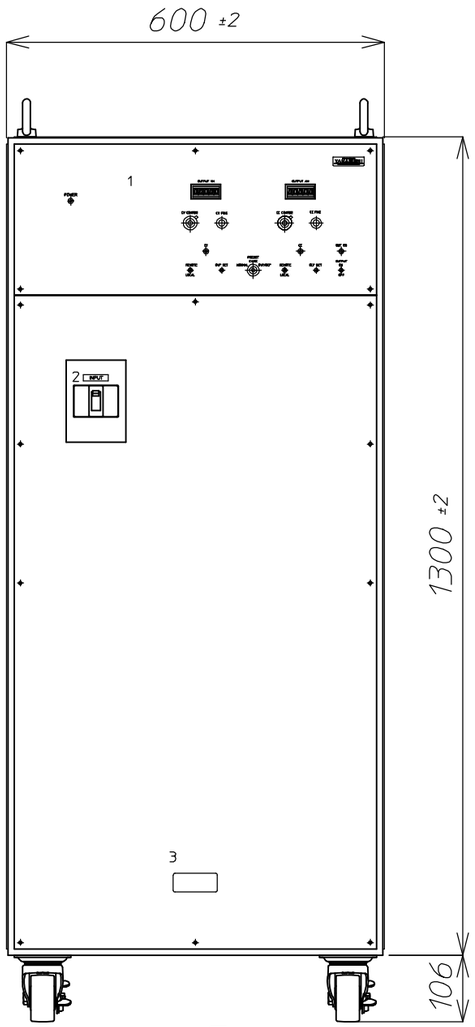

正面図

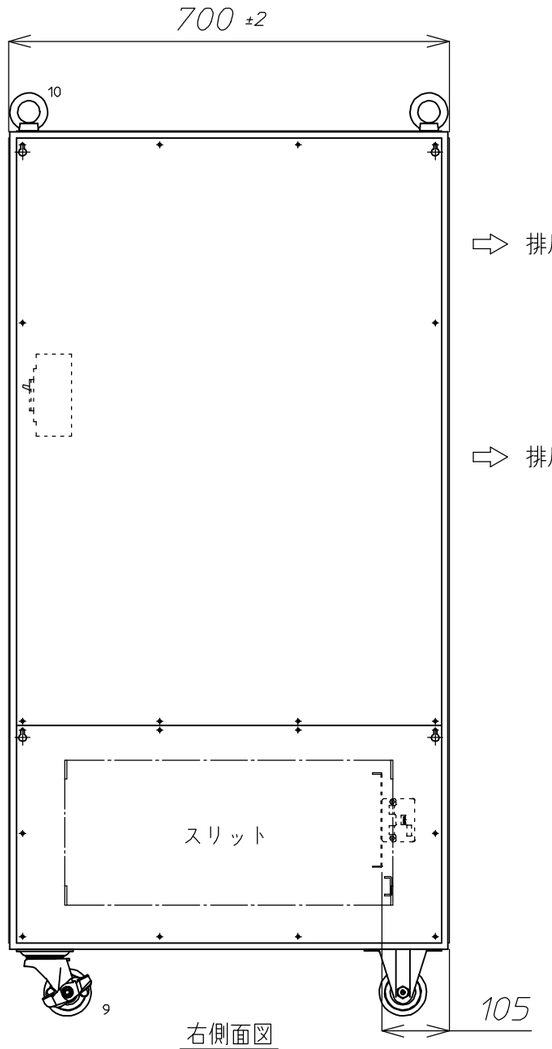

⇨ 排風

⇨ 排風

右側面図

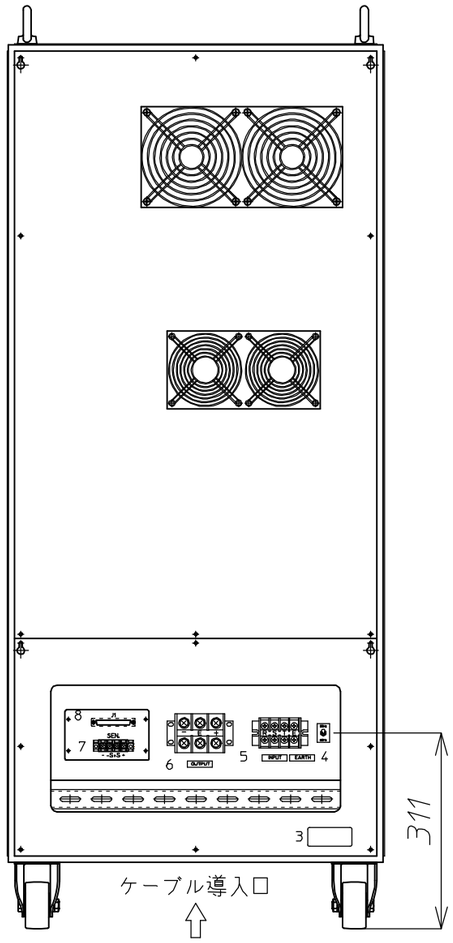

ケーブル導入口

背面図

質量　約350kg

本装置には底板は付いておりません。

番号	年月日	訂　正　記　事	担当
5			
4			
3			
2			
1			

材料 Material	処理 Disposal	備考 Note
検図 / 設計 / 製図 / 写図	単位 Unit m/m	個数 Article 数/台
3角画法 3rd Angle Projection	尺度 Scale /	名称 Title YTR-110-100N 外形図
		図番 Dwg.No. 参考図

株式会社 YAMABISHI
YAMABISHI Corporation