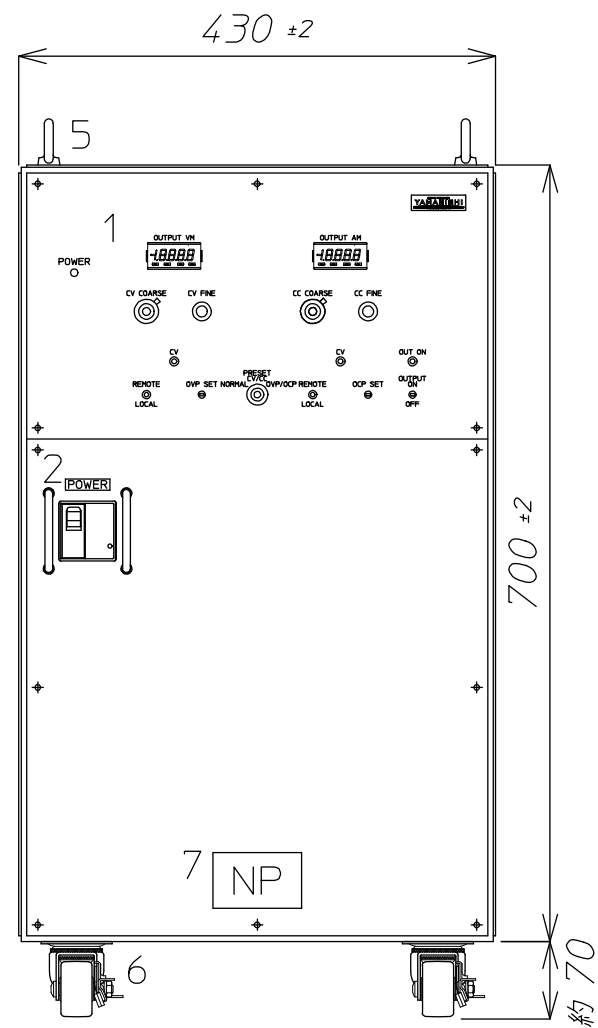
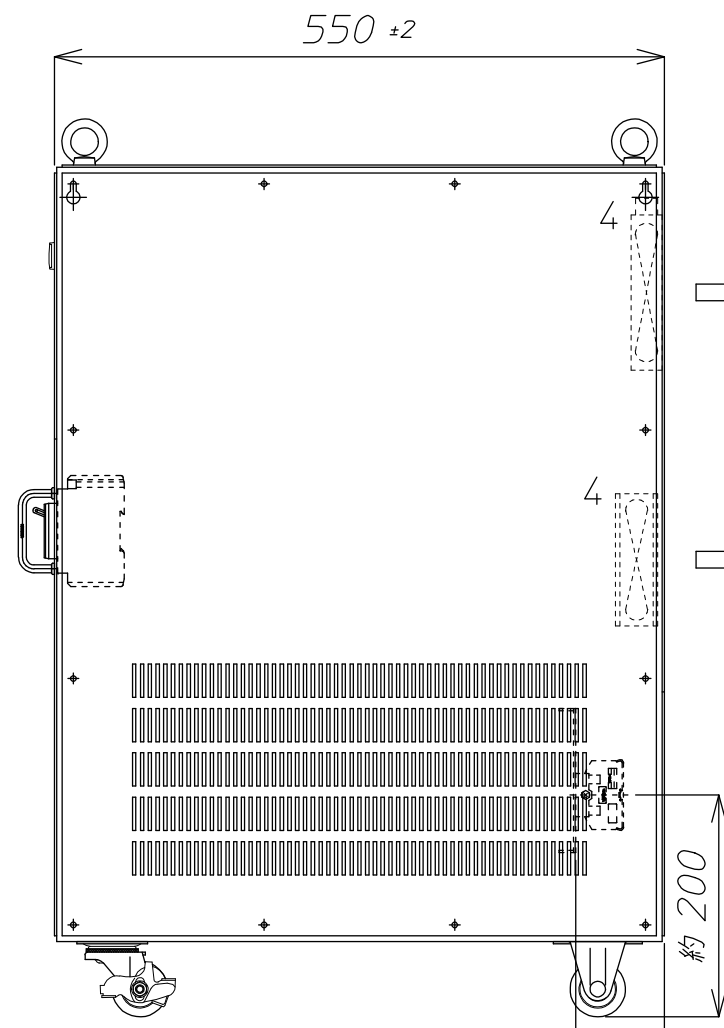


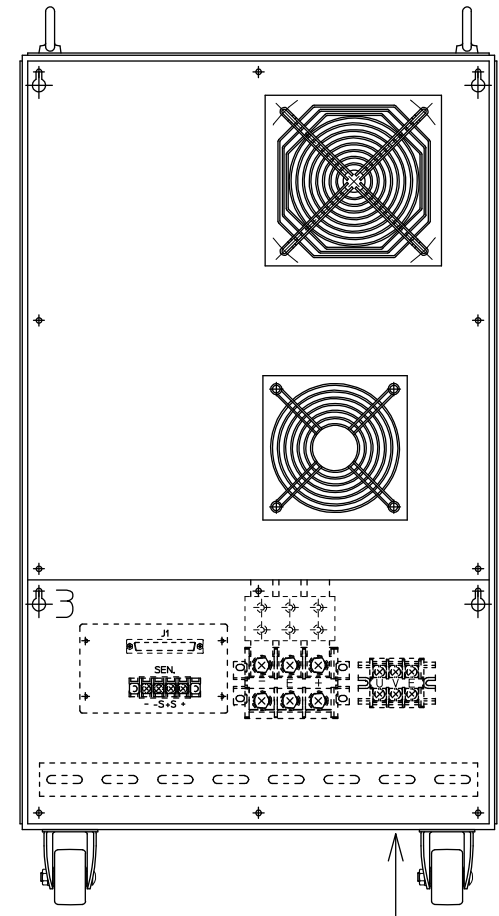
番号	記号	名称	表示	備考
1		表示パネル部		
2	NFB1	電源開閉器	POWER	50AF/30AT 2P
3	TB	入出力、接地端子台		
3-1	J1	リモート操作用コネクタ	J1	
3-2	TB3	信号端子台	SEN.	
3-3	TB2	出力端子台	OUTPUT	
3-4	TB1	入力・接地端子台	INPUT,EARTH	
4		ファン		
5		アイボルト		
6		キャスター		
7	NP	定格銘板		



正面



右側面



背面 ケーブル導入口

質量：約130kg
 本装置に底板は付いておりません。
 出荷時吊りボルト付（ボルトキャップ添付）

△				材料	処理	備考				
△				Material	Disposal	Note				
△				検図	設計	製図	写図	単位	個数	名称
△								m / m	Article	Title
△								3角画法 3rd Angle Projection	尺度	図番
番号	年月日	訂正記事	担当					Scale		Dwg.No.

YTR-24-100N
外形図

参考図