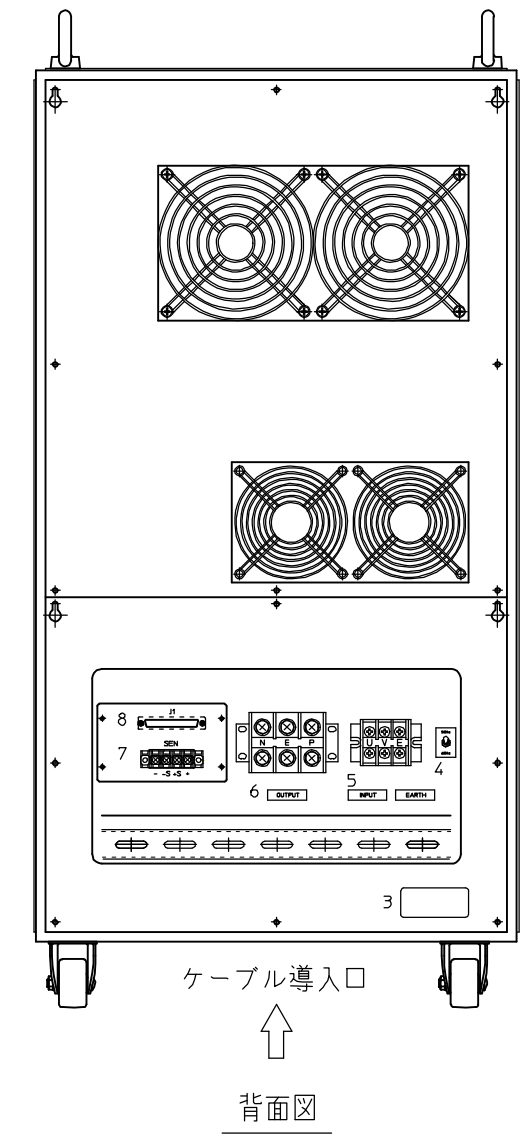
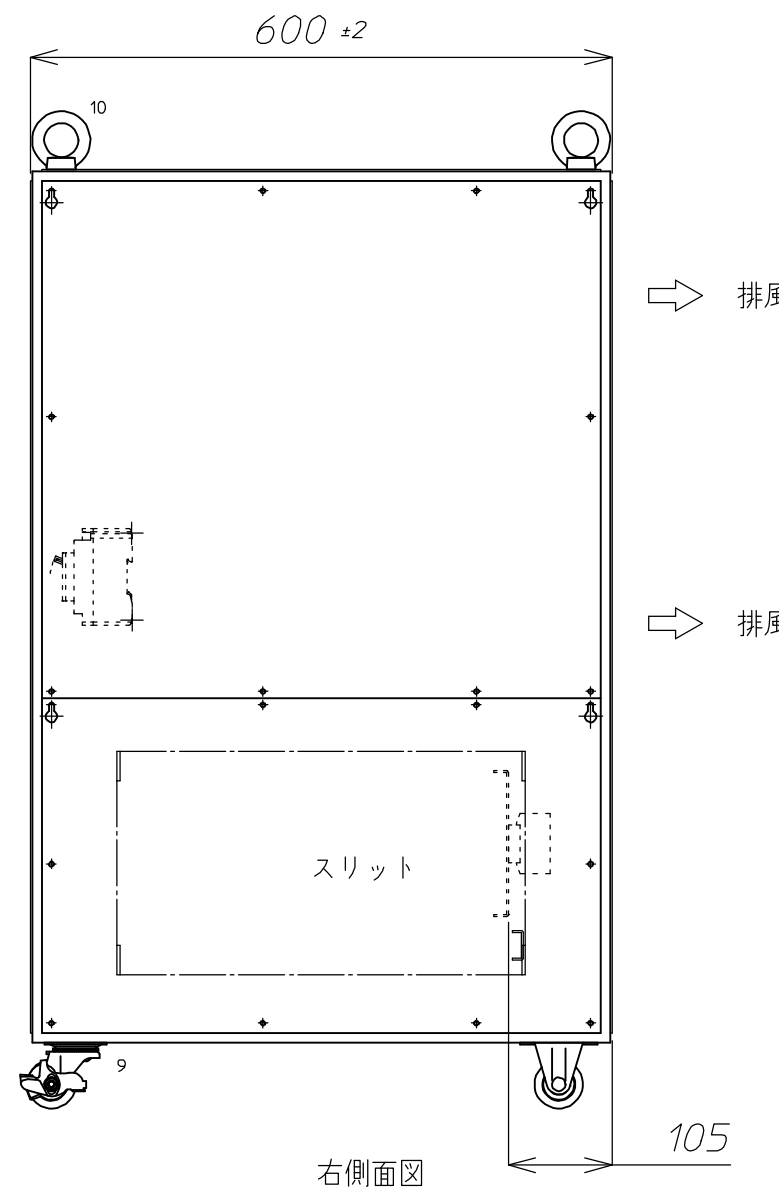
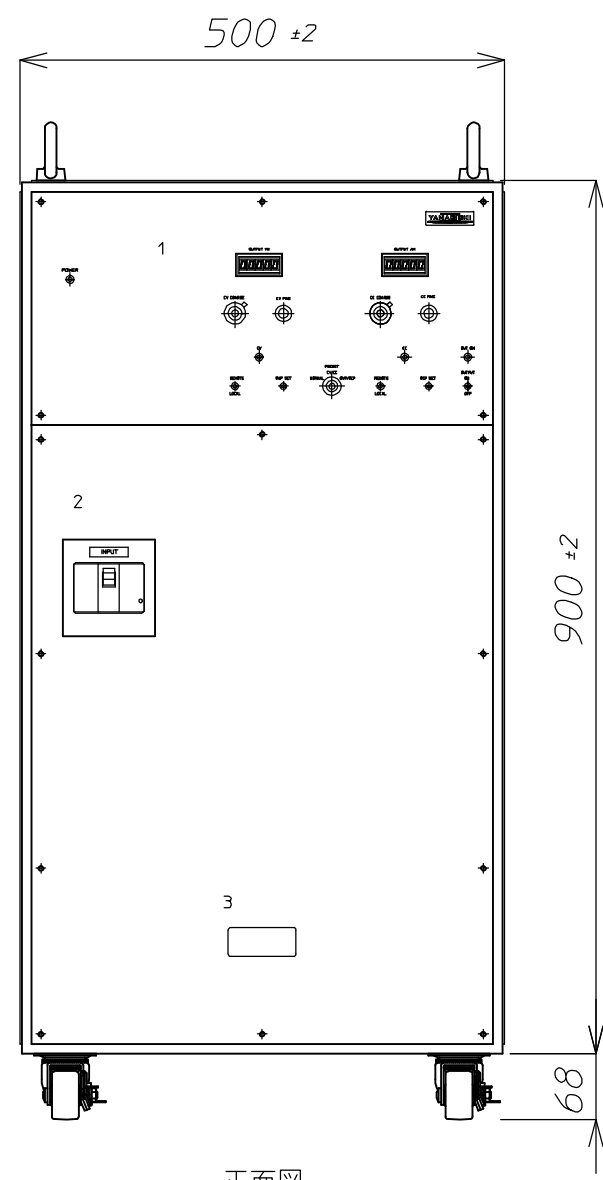


| 番号 | 記号  | 名称          | 備考 | 番号 | 記号  | 名称       | 備考 |
|----|-----|-------------|----|----|-----|----------|----|
| 1  |     | 操作パネル       |    | 6  | TB2 | 出力端子台    |    |
| 2  | NFB | 電源開閉器       |    | 7  | TB3 | センシング端子台 |    |
| 3  | NP  | 定格銘板        |    | 8  | J1  | 外部信号コネクタ |    |
| 4  | SW1 | 入力周波数切換スイッチ |    | 9  |     | キャスター    |    |
| 5  | TB1 | 入力端子台       |    | 10 |     | アイボルト    |    |



質量 約200kg  
本装置には底板は付いておりません。

| △  |     | 材料<br>Material |    |    | 処理<br>Disposal |                                 | 備考<br>Note    |                    |
|----|-----|----------------|----|----|----------------|---------------------------------|---------------|--------------------|
| 番号 | 年月日 | 検図             | 設計 | 製図 | 写図             | 単位<br>Unit                      | 個数<br>Article | 名称<br>Title        |
|    |     |                |    |    |                | m / m                           | 数 / 台         | YTR-55-100N<br>外形図 |
|    |     |                |    |    |                | 3角画法<br>3rd Angle<br>Projection | 尺度<br>Scale   | 図番<br>Dwg.No.      |
|    |     | 訂正記事           |    | 担当 |                |                                 |               | 参考図                |